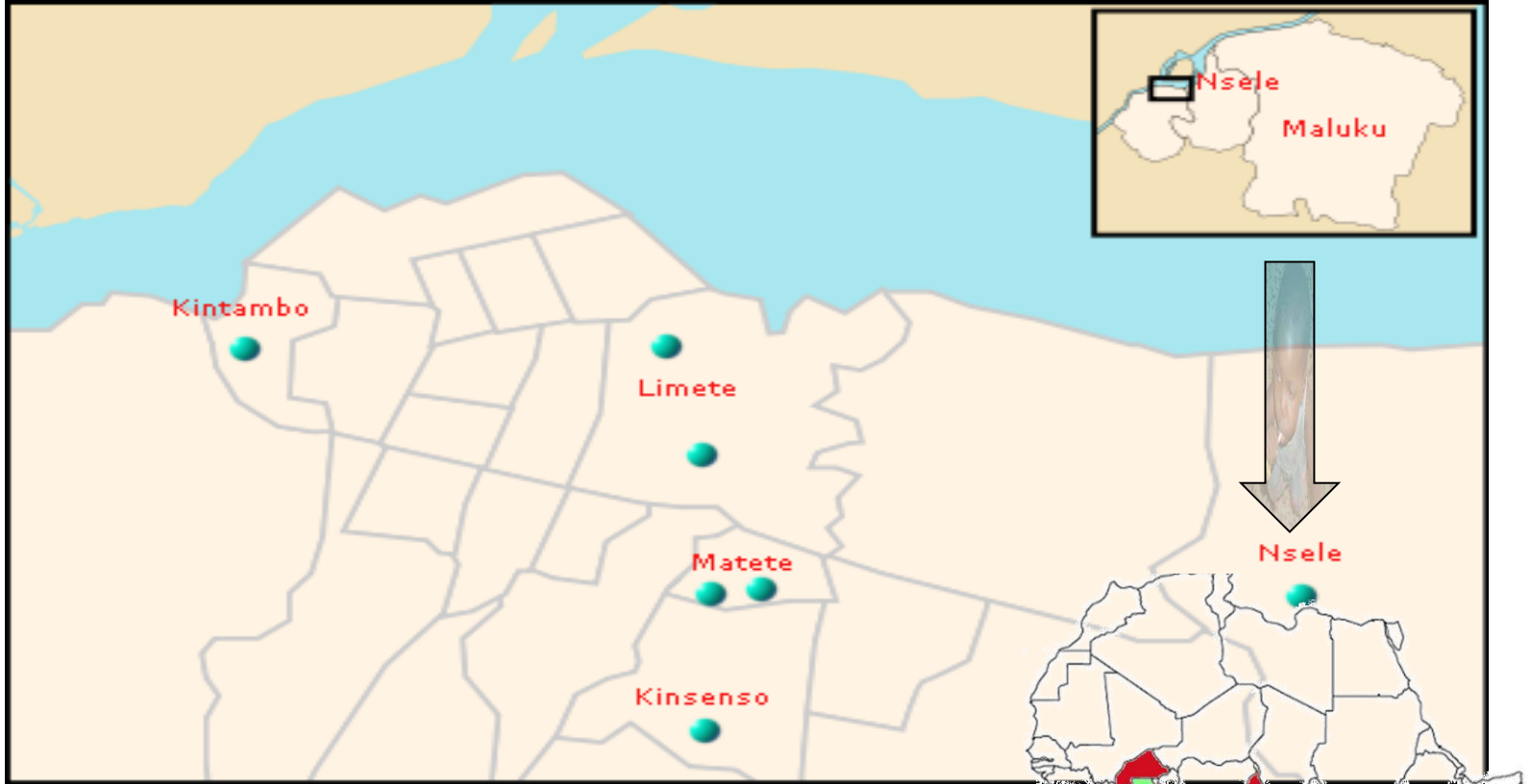


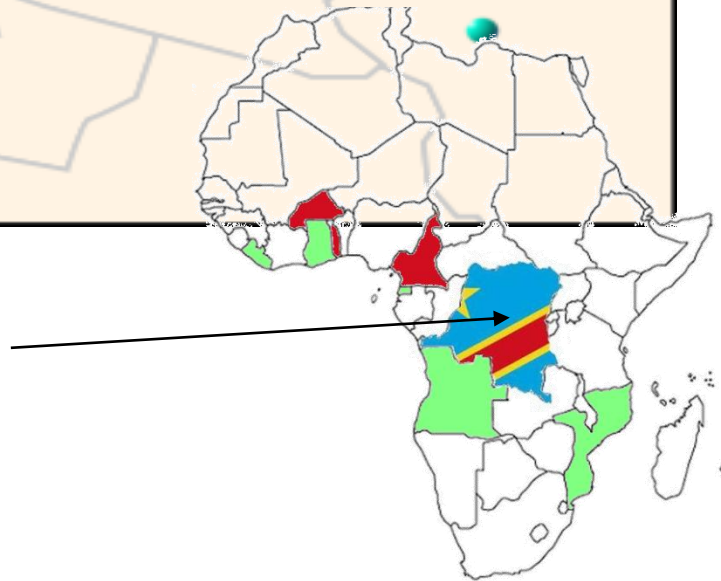
FUNDACIÓN
Benito Menni

Palencia 29 de Abril 2015

Proyecto: NSELE



2015




Proyecto: NSELE



Proyecto: NSELE

Commune de Nsele



Pays	 <u>République démocratique du Congo</u>
<u>Province</u>	<u>Kinshasa</u>
<u>Future province</u>	<u>Kinshasa</u>
<u>Ville</u>	<u>Kinshasa</u>
<u>Bourgmestre</u>	M. <u>Augustin Nkama</u>
<u>Langue nationale</u>	<u>Lingala</u>
<u>Superficie</u>	898,79 km ²
<u>Population estimée</u>	140 929 hab. (<u>2004</u> est.)
<u>Densité</u>	156,8 hab./km ²

Proyectos: NSELE

Este proyecto se sitúa en el espíritu que, desde el inicio, ha caracterizado a la misión de Kinshasa: hacer de TELEMA un centro multiplicador de servicios. La apertura de la antena en el Municipio de Nsele acercará un dispositivo de salud a una población extremadamente pobre.

se dirige el proyecto

A cualquier persona del municipio que sufra enfermedad mental, incluso a personas de municipios colindantes donde no exista la especialidad en psiquiatría.

Proyecto: NSELE

La Congregación llegó a Kinshasa en el año 1989, cuenta con una experiencia importante en el sector de la salud mental.

En varias visitas a la zona en las que se ha tomado contacto con diversas personas e instituciones, la comunidad ha constatado que se trata de una población muy necesitada y sin recursos. El transporte para llegar al Centro TELEMA-Matete puede costar a una persona unos 3.000 FC.

Si pagan el transporte ya no tienen dinero para pagar el tratamiento. El acercar este recurso sanitario a una población extremadamente pobre es la mejor decisión que las hermanas y los profesionales del Centro de Salud mental podrían haber tomado.

En resumen: la decisión de emprender este proyecto se basa en una constatación directa a través de los datos del Centro TELEMA y de varias visitas giradas al municipio para encontrar a los responsables de la parroquia y del mismo municipio.

Los dos años de funcionamiento de esta antena demuestran que ha sido acertada la implantación de la consulta y que proporciona un verdadero servicio a una población muy pobre.

Colectivos de personas a los que se dirige el proyecto?

A cualquier persona del municipio que sufra enfermedad mental, incluso a personas de municipios colindantes donde no exista la especialidad en psiquiatría

¿Cuáles van a ser los recursos humanos con los que va a contarse para el desarrollo del Proyecto? (Personal remunerado y personal voluntario).

Una Enfermera y dos ayudantes que realizará funciones administrativas. Puntualmente interviene un Psiquiatra y un Psicólogo para la actividad de sensibilización y formación.

¿Cuáles van a ser los medios técnicos, materiales y de equipamientos previstos más significativos?

Los “medios” fundamentales son el saber técnico de los profesionales, los fármacos, EEG, el vehículo y los medios divulgativos (boletín y radio).

.

OBJETIVO GENERAL:

Mejorar la salud de la población de Nsele

OBJETIVOS ESPECÍFICOS:

Tratar los problemas de salud mental y estabilizar las crisis de epilepsia en personas adultas y niños.

Contribuir a la formación y sensibilización sobre la enfermedad mental en las familias y en distintos colectivos.

Resultados esperados:

- 1. Tratamientos psiquiátricos instaurados y estabilización de las crisis epilépticas.
- 2. Alcanzado un grado aceptable de la comprensión de la enfermedad mental y aceptación de las personas que la padecen.

Actividades a desarrollar

- Desplazamiento del equipo TELEMA-Matete al municipio de Nsele una vez al mes.
- Consulta psiquiátrica a todos los enfermos que acudan por primera vez.
- Control de tratamiento de de los enfermos que acudan a revisión.
- Dispensación de medicamentos.
- Apertura de dossiers y registro administrativo.
- Realizados EEG para un mejor diagnóstico y tratamiento

Proyecto: NSELE

- Instrucción personalizada durante la consulta.
- Instrucción colectiva a los enfermos y a las familias que les acompañan.
- Jornada de sensibilización en los locales de la parroquia.
- Producción de póster.
- Distribución del boletín “Salud mental para todos”.
- Traducción de ciertos artículos a la lengua local.

Cómo se garantiza la viabilidad (técnica, económica y sociocultural) del proyecto?

La viabilidad técnica está asegurada por los profesionales de TELEMA,

La parte económica es asumida, en una parte por el propio Centro Telema y en otra es sufragado con aportaciones locales: la parroquia pone a disposición las salas para la consulta

A los enfermos se les pedirá una mínima cantidad para contribuir a los costos de los medicamentos.

Cuál va a ser el destino de la subvención solicitada a la Fundación Benito Menni?

La subvención se destina a cubrir los gastos del proyecto

Evaluación:

al final de año a través de los datos registrados y con un cuestionario de satisfacción u opiniones autorizadas.

Presupuesto y recursos

Para el desarrollo del proyecto se cuenta con una Enfermera y dos ayudantes que realizará funciones administrativas. Puntualmente interviene un Psiquiatra y un Psicólogo para la actividad de sensibilización y formación. Los “medios” fundamentales son el saber técnico de los profesionales, los fármacos, EEG, el vehículo y los medios divulgativos (boletín y radio).

Concepto	Total euros
Medicamentos	1.925,00
Electroencefalograma	192,30
Material sanitario	400,00
Transporte (gasoil)	301,50
Dietas	180,00
Consulta	1.430,65
Formación y Sensibilización	497,75
Personal	407,23
TOTAL	5.734,43

Fundación Benito Menni

